

SWELL アクティベート設定


 [SWELLのユーザー認証](#)が完了していません。

そのため、バージョンアップデート機能が制限されてます。(現在の最新バージョンは ver.2.7.0.1 です。)

SWELLのアクティベートから認証設定を行います。

ユーザー認証


メールアドレス



SWELLを購入したときのメールアドレス


 未認証

 認証リクエストを送信

 メールアドレスの認証が完了するまで、最新版へのアップデートが制限されます。

 認証には[SWELL会員サイトへの登録](#)が必要です。(詳しくは[ユーザー認証の手順解説](#)ページをご覧ください。)

*旧会員サイトに登録済みの方も、新会員サイトへの再登録が必要となります。



SWELLのユーザー認証用URLを送付します。

「localhost/swell/wordpress」でSWELLのユーザー認証がリクエストされました。

以下のワンタイムURLへアクセスして認証を完了させてください。

<https://users.swell-theme.com/mypage/?action=activate&mail=dDlxMDYyMTA2bG91ZC5jb20%3D&site=obG9jYWxob3N0L3N3ZWxsL3dvcmlf>

※ 有効時間は3分です。



クリック！

ログイン

※ [旧会員サイト](#)に登録済みの方も[再登録](#)が必要となります。
(2021年11月12日にリニューアルしました。)

メールアドレス

パスワード



CAPTCHA コード

ログイン

会員サイトにログインをします。

[新規登録はこちら](#) [パスワードを忘れた方はこちら](#)



会員登録
はこちらから▶

フォーラム内検索

検索...

ナビゲーション

フォーラム

ログイン

新規登録

新着トピック

[サイト幅を指定幅より超えた時の背景色に関して](#)

: [Futoshi](#). 5時間前

[モバイルの文字サイズについて](#)

: [buddy](#). 24時間前

[windows ChromeやEdgeで閲覧すると、アイコ](#)

	swell-2-7-2-1.zip ↓
子テーマ	swell_child.zip ↓
旧機能サポートプラグイン	SWELL1.0系 → 2.0系サポート ↓
乗り換えサポートプラグイン	Cocoon用 ↓ JIN用 ↓ SANGO用 ↓ STORK用 ↓ THE THOR用 ↓ AFFINGER5用 ↓
SWELL 開発版	swell-2-7-2-1.zip ↓

ログインをして下記の表示が出たら完了

デモサイトの着せ替えデータは下記ページでダウンロード可能です。

SWELLのデモサイトデータ (デザイン着せ替えファイル) 一覧

このページでは、SWELLのデモサイトと同じデザインへ簡単に着せ替えができるように、デモサイトのカスタマイザー設定データを配布しています。

[✓ 合わせて読みたい](#)

localhost/swell/wordpressの認証が完了しました。

[自分のサイトに戻る](#)

※ ログインURLを変更している場合は上記ボタンが正常に動かない場合があります。自身のサイトに戻り、手動で完了ボタンをクリックしてください。

- ダッシュボード
- 投稿
- メディア
- 固定ページ
- コメント
- LP
- ブログパーツ
- [ad] 広告タグ
- ふきだし
- SWELL設定**
- SWELL設定
- エディター設定
- ads.txtを編集
- アクティベート
- 外観
- プラグイン
- ユーザー
- ツール
- 設定
- 再利用ブロック
- メニューを閉じる


SWELL アクティベート設定

 [SWELLのユーザー認証](#)が完了していません。

そのため、バージョンアップデート機能が制限されてます。(現在の最新バージョンは ver.2.7.0.1 です。)

ユーザー認証

メールアドレス

 認証URLをメールアドレスへ送信しました。3分以内にURLへアクセスしてください。
認証完了後、下の「アクティベートを完了」ボタンを押してください。

アクティベートを完了



完了をクリックします。

* 3分を過ぎてリンクの期限が切れてしまった場合は、一度画面を更新して認証リクエストを再送信してください。

ダッシュボード

投稿

メディア

固定ページ

コメント

LP

ブログパーツ

[ad] 広告タグ

ふきだし

SWELL設定

SWELL設定

エディター設定

ads.txtを編集

アクティベート

外観

プラグイン

ユーザー


SWELL アクティベート設定

ユーザー認証


メールアドレス

✓ 認証完了

認証解除



認証完了表示になったらOK!



SWELLのユーザー認証が 必要な理由



SWELL本体のアップデートが出来なくなります。



公式サイトからSWELLテーマを購入した認証になります。



SWELLを格安で転売、テーマを無料配布などの行為が多発したため認証が必要になったようです。

